



**TÜRK-İŞ**  
**TÜRKİYE İŞÇİ SENDİKALARI KONFEDERASYONU**  
CONFEDERATION OF TURKISH TRADE UNIONS  
CONFEDERATION DES SYNDICATS D'OUVRIERS DE TURQUIE  
TURKISCHER GEWERKSCHAFTSBUND



Bayındır Sokak No. 10, 06410 Yenışehir - Ankara  
Tel: +90 312 433 31 25 (4 hat) • Faks: +90 312 433 68 09 - 433 85 80 • e-posta : turkis@turkis.org.tr

Sayı :

2024-856 / 07.01

Ankara,

3 Haziran 2024

Ref :

**GENEL BAŞKANLIKLAR**

Özü: Mayıs 2024 Tüketici Fiyat Endeksi Hk.

Konfederasyonumuz üyesi sendikaların bağıtladığı toplu iş sözleşmelerinin bir bölümünde ücret zamlarının enflasyona endeksli olduğu ve ücret zammının hesabında Türkiye İstatistik Kurumu (TÜİK) Tüketici Fiyatları Endeksi'nin (TÜFE) esas alındığı bilinmektedir.

TÜİK'in ekte bir örneği gönderilen 03 Haziran 2024 günlü Tüketici Fiyatları Endeksi (2003=100) haber bültenine göre; **2024 Mayıs ayı** itibariyle bir aylık enflasyon yüzde 3,37 oranında, oniki aylık enflasyon yüzde 75,45 oranında ve yıllık ortalama enflasyon ise yüzde 62,51 oranında artış göstermiştir.

Öte yandan, bazı sözleşmelerde ücret zamlarının altışar aylık dönemler halinde gerçekleşen enflasyon esas alınarak düzenlendiği bilinmektedir. Bu kapsamda, Mayıs 2024-Aralık 2023 dönemi itibariyle altı aylık enflasyon oranı, Mayıs 2024 endeks değeri olan 2.281,85 rakamının, Kasım 2023 endeks değeri olan 1.806,50 rakamına bölünmesiyle bulunan yüzde 26,31 olmaktadır.

Bilgilerinizi rica eder, çalışmalarınızda başarılar dileriz.

Saygılarımızla,

Ramazan AĞAR  
Genel Başkan Yardımcısı

Eyüp ALEMDAR  
Genel Başkan Yardımcısı

Eki: 2

Dağıtım:

- \* Sendika Genel Başkanlıkları
- \* Bölge Temsilcilikleri

eb/eb



## Tüketici Fiyat Endeksi, Mayıs 2024

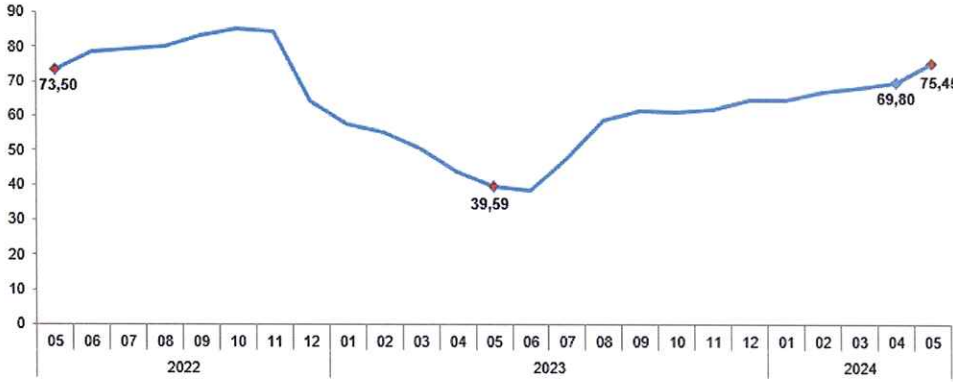
### Tüketici fiyat endeksi (TÜFE) yıllık %75,45, aylık %3,37 arttı

TÜFE'deki (2003=100) değişim 2024 yılı Mayıs ayında bir önceki aya göre %3,37, bir önceki yılın Aralık ayına göre %22,72, bir önceki yılın aynı ayına göre %75,45 ve on iki aylık ortalamalara göre %62,51 olarak gerçekleşti.

#### TÜFE değişim oranları (%), Mayıs 2024

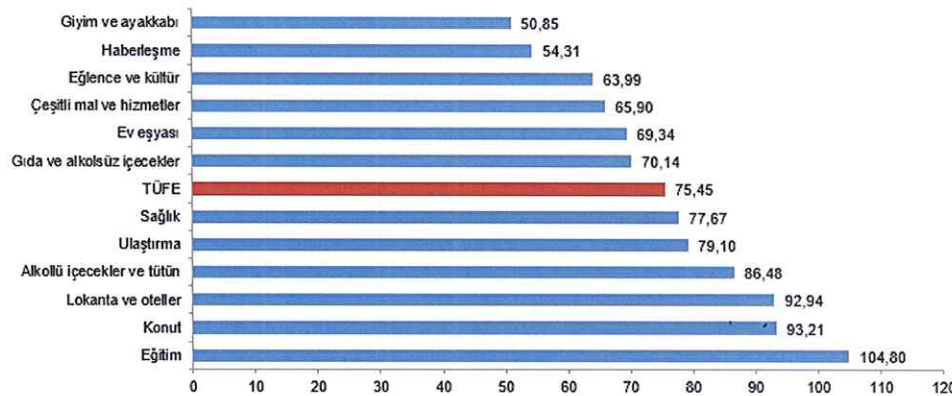
	Mayıs 2024	Mayıs 2023	Mayıs 2022
Bir önceki aya göre değişim oranı	3,37	0,04	2,98
Bir önceki yılın Aralık ayına göre değişim oranı	22,72	15,26	35,64
Bir önceki yılın aynı ayına göre değişim oranı	75,45	39,59	73,50
On iki aylık ortalamalara göre değişim oranı	62,51	63,72	39,33

#### TÜFE yıllık değişim oranları (%), Mayıs 2024



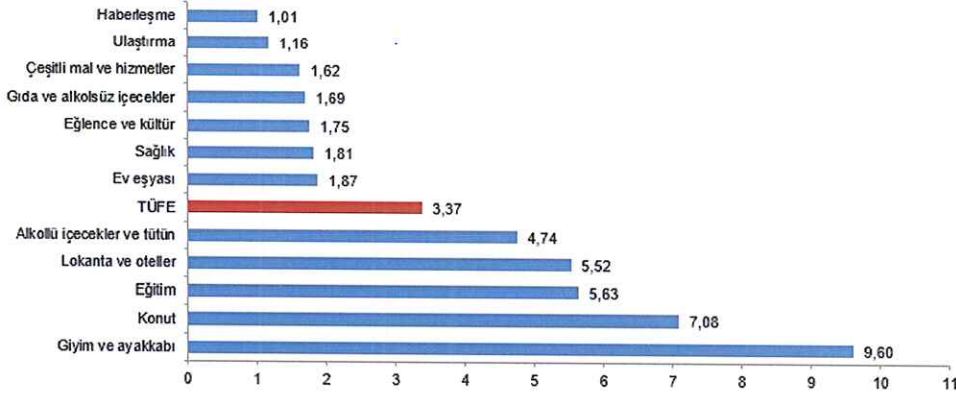
Bir önceki yılın aynı ayına göre en az artış gösteren ana grup %50,85 ile giyim ve ayakkabı oldu. Buna karşılık, bir önceki yılın aynı ayına göre artışın en yüksek olduğu ana grup ise %104,80 ile eğitim oldu.

#### TÜFE ana harcama gruplarına göre yıllık değişim oranları (%), Mayıs 2024



Ana harcama grupları itibarıyla 2024 yılı Mayıs ayında bir önceki aya göre en az artış gösteren ana grup %1,01 ile haberleşme oldu. Buna karşılık, 2024 yılı Mayıs ayında bir önceki aya göre artışın en yüksek olduğu ana grup ise %9,60 ile giyim ve ayakkabı oldu (ana harcama gruplarına göre endeksler, ağırlıklar ve değişim oranları Ek Tablo-1'dedir).

#### TÜFE ana harcama gruplarına göre aylık değişim oranları (%), Mayıs 2024



Endekste kapsanan 143 temel başlıktan (Amaca Göre Bireysel Tüketim Sınıflaması-COICOP 5'li Düzey) 2024 yılı Mayıs ayı itibarıyla, 23 temel başlığın endeksinde düşüş gerçekleşirken, 6 temel başlığın endeksinde değişim olmadı. 114 temel başlığın endeksinde ise artış gerçekleşti.

### Özel kapsamlı TÜFE göstergesi (B) yıllık %72,99, aylık %3,77 oldu

İşlenmemiş gıda ürünleri, enerji, alkollü içkiler ve tütün ile altın hariç TÜFE'deki değişim, 2024 yılı Mayıs ayında bir önceki aya göre %3,77, bir önceki yılın Aralık ayına göre %23,05, bir önceki yılın aynı ayına göre %72,99 ve on iki aylık ortalamalara göre %66,53 olarak gerçekleşti.

### Özel kapsamlı TÜFE göstergeleri ve değişim oranları (%), Mayıs 2024

Grup	Kapsam	Değişim oranı (%)				Endeks
		Bir önceki aya göre	Bir önceki yılın Aralık ayına göre	Bir önceki yılın aynı ayına göre	On iki aylık ortalamalara göre	
A	Mevsimlik ürünler hariç TÜFE	3,29	23,36	76,92	63,36	2 458,67
B	İşlenmemiş gıda ürünleri, enerji, alkollü içkiler ve tütün ile altın hariç TÜFE	3,77	23,05	72,99	66,53	1 965,82
C	Enerji, gıda ve alkolsüz içecekler, alkollü içkiler ile tütün ürünleri ve altın hariç TÜFE	3,76	23,95	74,98	68,80	1 805,16
D	İşlenmemiş gıda, alkollü içecekler ve tütün ürünleri hariç TÜFE	3,88	22,12	74,89	59,63	2 043,50
E	Alkollü içecekler ve tütün hariç TÜFE	3,32	22,79	75,05	62,46	2 224,17
F	Yönetilen-yönlendirilen fiyatlar hariç TÜFE	2,89	23,71	74,81	67,78	2 343,71

Bu konu ile ilgili bir sonraki haber bülteninin yayımlanma tarihi 03 Temmuz 2024'tür.

Tüketici Fiyatları Endeksi ve Değişim Oranı (%) (2003=100)												
Yıl	Ocak	Şubat	Mart	Nisan	Mayıs	Haziran	Temmuz	Ağustos	Eylül	Ekim	Kasım	Aralık
2019	398,07	398,71	402,81	409,63	413,52	413,63	419,24	422,84	427,04	435,59	437,25	440,50
2020	446,45	448,02	450,58	454,43	460,62	465,84	468,56	472,61	477,21	487,38	498,58	504,81
2021	513,30	517,96	523,53	532,32	537,05	547,48	557,36	563,60	570,66	584,32	604,84	686,95
2022	763,23	799,93	843,64	904,79	931,76	977,90	1.001,03	1.015,65	1.046,89	1.084,00	1.115,26	1.128,45
2023	1.203,48	1.241,33	1.269,75	1.300,04	1.300,60	1.351,59	1.479,84	1.614,31	1.691,04	1.749,11	1.806,50	1.859,38
<b>2024</b>	<b>1.984,02</b>	<b>2.073,88</b>	<b>2.139,47</b>	<b>2.207,50</b>	<b>2.281,85</b>							
2019	1,06	0,16	1,03	1,69	0,95	0,03	1,36	0,86	0,99	2,00	0,38	0,74
2020	1,35	0,35	0,57	0,85	1,36	1,13	0,58	0,86	0,97	2,13	2,30	1,25
2021	1,68	0,91	1,08	1,68	0,89	1,94	1,80	1,12	1,25	2,39	3,51	13,58
2022	11,10	4,81	5,46	7,25	2,98	4,95	2,37	1,46	3,08	3,54	2,88	1,18
2023	6,65	3,15	2,29	2,39	0,04	3,92	9,49	9,09	4,75	3,43	3,28	2,93
<b>2024</b>	<b>6,70</b>	<b>4,53</b>	<b>3,16</b>	<b>3,18</b>	<b>3,37</b>							
2019	1,06	1,23	2,27	4,00	4,99	5,01	6,44	7,35	8,42	7,55	11,01	11,84
2020	1,35	1,71	2,29	3,16	4,57	5,75	6,37	7,29	8,33	10,64	13,19	14,60
2021	1,68	2,60	3,71	5,45	6,39	8,45	10,41	11,65	13,04	15,75	19,82	36,08
2022	11,10	16,45	22,81	31,71	35,64	42,35	45,72	47,85	52,40	57,80	62,35	64,27
2023	6,65	10,00	12,52	15,21	15,26	19,77	31,14	43,06	49,86	55,00	60,09	64,77
<b>2024</b>	<b>6,70</b>	<b>11,54</b>	<b>15,06</b>	<b>18,72</b>	<b>22,72</b>							
2019	20,35	19,67	19,71	19,39	18,71	15,72	16,65	15,01	9,26	8,55	10,56	11,84
2020	12,15	12,37	11,86	10,94	11,39	12,62	11,76	11,77	11,75	11,89	14,03	14,60
2021	14,97	15,61	16,19	17,14	16,59	17,53	18,95	19,25	19,58	19,89	21,31	36,08
2022	48,69	54,44	61,14	69,97	73,50	78,62	79,60	80,21	83,45	85,51	84,39	64,27
2023	57,68	55,18	50,51	43,68	39,59	38,21	47,83	58,94	61,53	61,36	61,98	64,77
<b>2024</b>	<b>64,86</b>	<b>67,07</b>	<b>68,50</b>	<b>69,80</b>	<b>75,45</b>							
2019	17,16	17,93	18,70	19,39	19,91	19,88	19,91	19,62	18,27	16,81	15,87	15,18
2020	14,52	13,94	13,33	12,66	12,1	11,88	11,51	11,27	11,47	11,74	12,04	12,28
2021	12,53	12,81	13,18	13,70	14,13	14,55	15,15	15,78	16,42	17,09	17,71	19,60
2022	22,58	25,98	29,88	34,46	39,33	44,54	49,65	54,69	59,91	65,26	70,36	72,31
2023	72,45	71,83	70,20	67,20	63,72	59,95	57,45	56,28	55,30	54,26	53,40	55,86
<b>2024</b>	<b>54,72</b>	<b>55,91</b>	<b>57,50</b>	<b>59,64</b>	<b>62,51</b>							