




TÜRK-İŞ

TÜRKİYE İŞÇİ SENDİKALARI KONFEDERASYONU

CONFEDERATION OF TURKISH TRADE UNIONS
CONFEDERATION DES SYNDICATS D'OUVRIERS DE TURQUIE
TÜRKISCHER GEWERKSCHAFTSBUND



Bayındır Sokak No: 10, 06410 Yenışehir - Ankara
Tel: +90 312 433 31 25 (4 Hat) • Faks: +90 312 433 68 09 - 433 85 80 • e-posta: turkis@turkis.org.tr

Sayı : 2024-949/07-01
Ref :

Ankara, 03 Temmuz 2024

GENEL BAŞKANLIKLAR

Özü: Haziran 2024 Tüketici Fiyat Endeksi Hk.

Konfederasyonumuz üyesi sendikaların bağıtladığı toplu iş sözleşmelerinin bir bölümünde ücret zamlarının enflasyona endeksli olduğu ve ücret zammının hesabında Türkiye İstatistik Kurumu (TÜİK) Tüketici Fiyatları Endeksi'nin (TÜFE) esas alındığı bilinmektedir.

TÜİK'in ekte bir örneği gönderilen 03 Temmuz 2024 günlü Tüketici Fiyatları Endeksi (2003=100) haber bültenine göre; **2024 Haziran ayı** itibariyle bir aylık enflasyon yüzde 1,64 oranında, oniki aylık enflasyon yüzde 71,60 oranında ve yıllık ortalama enflasyon ise yüzde 65,07 oranında artış göstermiştir.

Öte yandan, bazı sözleşmelerde ücret zamlarının altışar aylık dönemler halinde gerçekleşen enflasyon esas alınarak düzenlendiği bilinmektedir. Bu kapsamda, Haziran-Ocak 2024 dönemi itibariyle altı aylık enflasyon oranı, Haziran 2024 endeks değeri olan 2.319,29 rakamının, Aralık 2023 endeks değeri olan 1.859,38 rakamına bölünmesiyle bulunan yüzde 24,73 olmaktadır.

Bilgilerinizi rica eder, çalışmalarınızda başarılar dileriz.

Saygılarımızla,

Ramazan AĞAR
Genel Başkan Yardımcısı

İrfan KABALOĞLU
Genel Başkan Yardımcısı

Eki: 2

Dağıtım:

- * Sendika Genel Başkanlıkları
- * Bölge Temsilcilikleri

eb/eb



YAYIM TARİHİ :03 Temmuz 2024
SAAT : 10:00
SAYI: 53616

Tüketici Fiyat Endeksi, Haziran 2024

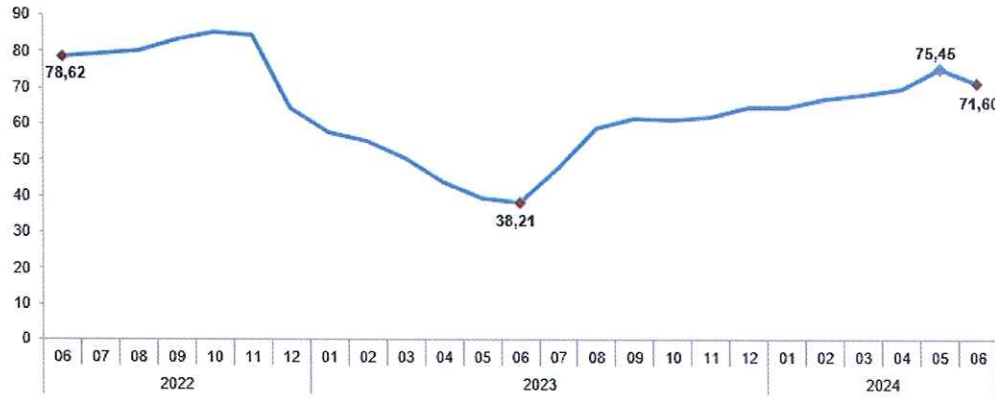
Tüketici fiyat endeksi (TÜFE) yıllık %71,60, aylık %1,64 arttı

TÜFE'deki (2003=100) değişim 2024 yılı Haziran ayında bir önceki aya göre %1,64, bir önceki yılın Aralık ayına göre %24,73, bir önceki yılın aynı ayına göre %71,60 ve on iki aylık ortalamalara göre %65,07 olarak gerçekleşti.

TÜFE değişim oranları (%), Haziran 2024

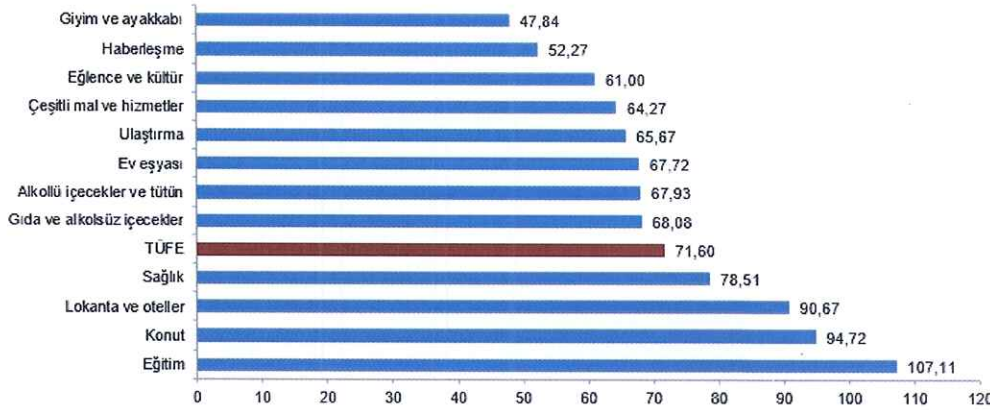
	Haziran 2024	Haziran 2023	Haziran 2022
Bir önceki aya göre değişim oranı	1,64	3,92	4,95
Bir önceki yılın Aralık ayına göre değişim oranı	24,73	19,77	42,35
Bir önceki yılın aynı ayına göre değişim oranı	71,60	38,21	78,62
On iki aylık ortalamalara göre değişim oranı	65,07	59,95	44,54

TÜFE yıllık değişim oranları (%), Haziran 2024



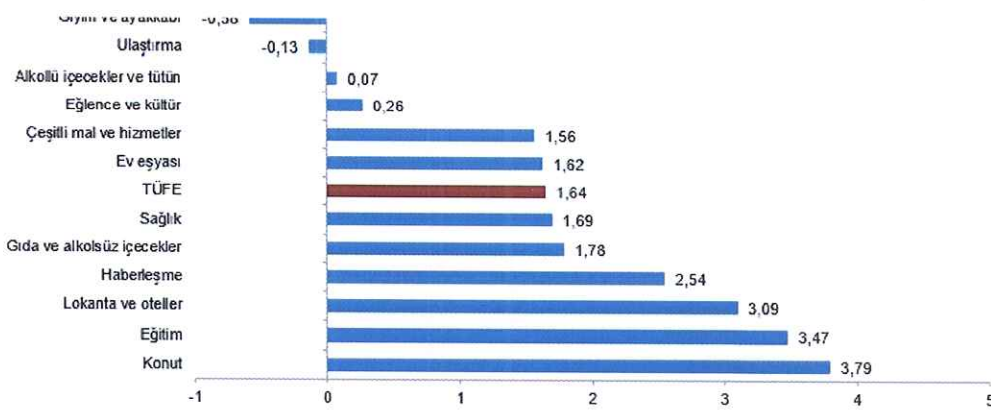
Bir önceki yılın aynı ayına göre en az artış gösteren ana grup %47,84 ile giyim ve ayakkabı oldu. Buna karşılık, bir önceki yılın aynı ayına göre artışın en yüksek olduğu ana grup ise %107,11 ile eğitim oldu.

TÜFE ana harcama gruplarına göre yıllık değişim oranları (%), Haziran 2024



Ana harcama grupları itibarıyla 2024 yılı Haziran ayında bir önceki aya göre en çok azalan ana grup %-0,58 ile giyim ve ayakkabı oldu. Buna karşılık, 2024 yılı Haziran ayında bir önceki aya göre artışın en yüksek olduğu ana grup ise %3,79 ile konut oldu (ana harcama gruplarına göre endeksler, ağırlıklar ve değişim oranları Ek Tablo-1'dedir).

TÜFE ana harcama gruplarına göre aylık değişim oranları (%), Haziran 2024



Endekste kapsanan 143 temel başlıktan (Amaca Göre Bireysel Tüketim Sınıflaması-COICOP 5'li Düzey) 2024 yılı Haziran ayı itibarıyla, 35 temel başlığın endeksinde düşüş gerçekleşirken, 5 temel başlığın endeksinde değişim olmadı. 103 temel başlığın endeksinde ise artış gerçekleşti.

Özel kapsamlı TÜFE göstergesi (B) yıllık %70,40, aylık %1,90 oldu

İşlenmemiş gıda ürünleri, enerji, alkollü içkiler ve tütün ile altın hariç TÜFE'deki değişim, 2024 yılı Haziran ayında bir önceki aya göre %1,90, bir önceki yılın Aralık ayına göre %25,39, bir önceki yılın aynı ayına göre %70,40 ve on iki aylık ortalamalara göre %68,25 olarak gerçekleşti.

Özel kapsamlı TÜFE göstergeleri ve değişim oranları (%), Haziran 2024

Grup	Kapsam	Değişim oranı (%)				Endeks
		Bir önceki aya göre	Bir önceki yılın Aralık ayına göre	Bir önceki yılın aynı ayına göre	On iki aylık ortalamalara göre	
A	Mevsimlik ürünler hariç TÜFE	1,59	25,32	72,98	66,01	2 497,86
B	İşlenmemiş gıda ürünleri, enerji, alkollü içkiler ve tütün ile altın hariç TÜFE	1,90	25,39	70,40	68,25	2 003,18
C	Enerji, gıda ve alkolsüz içecekler, alkollü içkiler ile tütün ürünleri ve altın hariç TÜFE	1,73	26,09	71,41	70,51	1 836,34
D	İşlenmemiş gıda, alkollü içecekler ve tütün ürünleri hariç TÜFE	1,83	24,35	71,98	62,57	2 080,96
E	Alkollü içecekler ve tütün hariç TÜFE	1,70	24,88	71,74	65,04	2 262,00
F	Yönetilen-yönlendirilen fiyatlar hariç TÜFE	1,53	25,60	70,79	69,80	2 379,52

Bu konu ile ilgili bir sonraki haber bülteninin yayımlanma tarihi 05 Ağustos 2024'tür.

Tüketici Fiyatları Endeksi ve Değişim Oranı (%) (2003=100)												
Yıl	Ocak	Şubat	Mart	Nisan	Mayıs	Haziran	Temmuz	Ağustos	Eylül	Ekim	Kasım	Aralık
2019	398,07	398,71	402,81	409,63	413,52	413,63	419,24	422,84	427,04	435,59	437,25	440,50
2020	446,45	448,02	450,58	454,43	460,62	465,84	468,56	472,61	477,21	487,38	498,58	504,81
2021	513,30	517,96	523,53	532,32	537,05	547,48	557,36	563,60	570,66	584,32	604,84	686,95
2022	763,23	799,93	843,64	904,79	931,76	977,90	1.001,03	1.015,65	1.046,89	1.084,00	1.115,26	1.128,45
2023	1.203,48	1.241,33	1.269,75	1.300,04	1.300,60	1.351,59	1.479,84	1.614,31	1.691,04	1.749,11	1.806,50	1.859,38
2024	1.984,02	2.073,88	2.139,47	2.207,50	2.281,85	2.319,29						
2019	1,06	0,16	1,03	1,69	0,95	0,03	1,36	0,86	0,99	2,00	0,38	0,74
2020	1,35	0,35	0,57	0,85	1,36	1,13	0,58	0,86	0,97	2,13	2,30	1,25
2021	1,68	0,91	1,08	1,68	0,89	1,94	1,80	1,12	1,25	2,39	3,51	13,58
2022	11,10	4,81	5,46	7,25	2,98	4,95	2,37	1,46	3,08	3,54	2,88	1,18
2023	6,65	3,15	2,29	2,39	0,04	3,92	9,49	9,09	4,75	3,43	3,28	2,93
2024	6,70	4,53	3,16	3,18	3,37	1,64						
2019	1,06	1,23	2,27	4,00	4,99	5,01	6,44	7,35	8,42	7,55	11,01	11,84
2020	1,35	1,71	2,29	3,16	4,57	5,75	6,37	7,29	8,33	10,64	13,19	14,60
2021	1,68	2,60	3,71	5,45	6,39	8,45	10,41	11,65	13,04	15,75	19,82	36,08
2022	11,10	16,45	22,81	31,71	35,64	42,35	45,72	47,85	52,40	57,80	62,35	64,27
2023	6,65	10,00	12,52	15,21	15,26	19,77	31,14	43,06	49,86	55,00	60,09	64,77
2024	6,70	11,54	15,06	18,72	22,72	24,73						
2019	20,35	19,67	19,71	19,39	18,71	15,72	16,65	15,01	9,26	8,55	10,56	11,84
2020	12,15	12,37	11,86	10,94	11,39	12,62	11,76	11,77	11,75	11,89	14,03	14,60
2021	14,97	15,61	16,19	17,14	16,59	17,53	18,95	19,25	19,58	19,89	21,31	36,08
2022	48,69	54,44	61,14	69,97	73,50	78,62	79,60	80,21	83,45	85,51	84,39	64,27
2023	57,68	55,18	50,51	43,68	39,59	38,21	47,83	58,94	61,53	61,36	61,98	64,77
2024	64,86	67,07	68,50	69,80	75,45	71,6						
2019	17,16	17,93	18,70	19,39	19,91	19,88	19,91	19,62	18,27	16,81	15,87	15,18
2020	14,52	13,94	13,33	12,66	12,1	11,88	11,51	11,27	11,47	11,74	12,04	12,28
2021	12,53	12,81	13,18	13,70	14,13	14,55	15,15	15,78	16,42	17,09	17,71	19,60
2022	22,58	25,98	29,88	34,46	39,33	44,54	49,65	54,69	59,91	65,26	70,36	72,31
2023	72,45	71,83	70,20	67,20	63,72	59,95	57,45	56,28	55,30	54,26	53,40	55,86
2024	54,72	55,91	57,50	59,64	62,51	65,07						